



一般歯科・小児歯科・矯正歯科・口腔外科

医療法人
善心会

谷口歯科クリニック

通知のご登録方法

LINE 公式アカウント

- ご予約前日の確認など、**当医院からのお知らせを LINE で受け取る**ことができます。
QRコードから友だち登録をして、診察券番号と生年月日を登録するだけでご利用いただけます。

- ① LINE アプリの【友だち追加】メニューから QRコードリーダーを立ち上げます。



- ② 下記の QR コードを読み取ります。



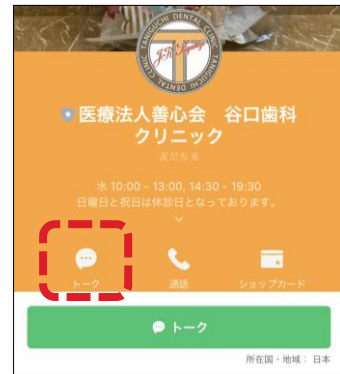
- ③ 読み取り結果を【開く】と友だち登録画面になります。



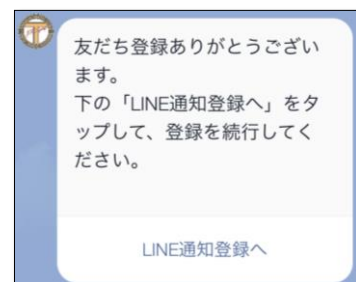
を押して友だち追加してください。



- ④ トークボタンを押します。

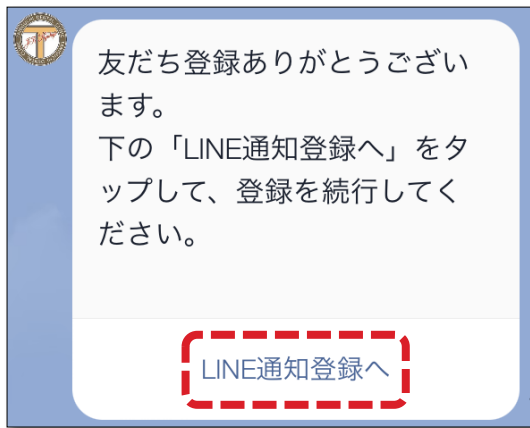


- ⑤ 上記画面が表示されると友だち登録は完了です。

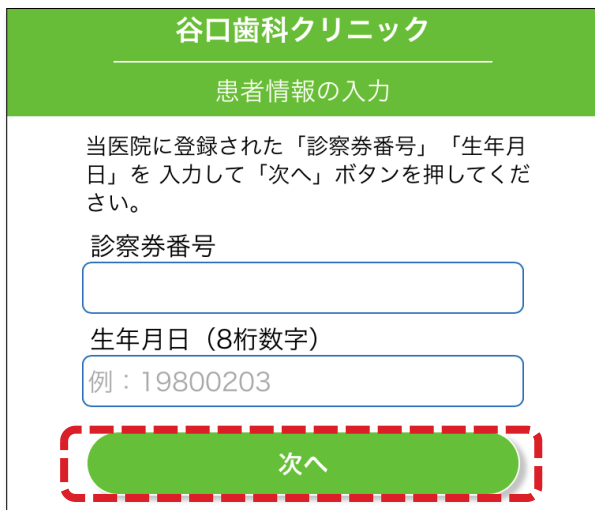


— 裏面に続く —

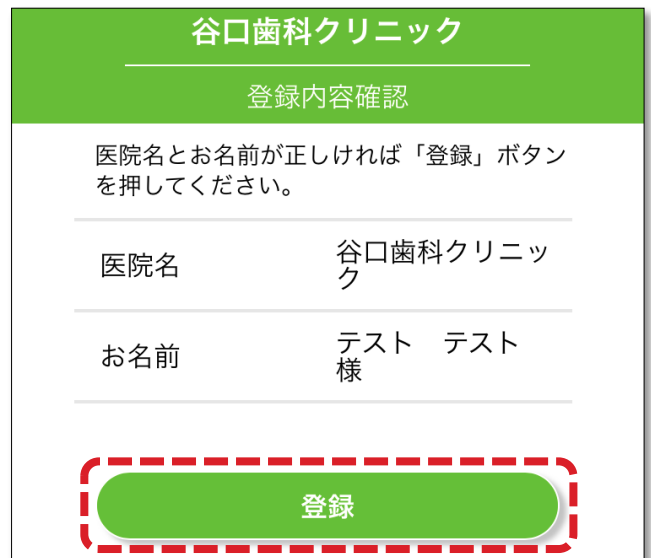
⑥ 「LINE 通知登録へ」を押します。



⑦ 患者様情報の入力画面が開くので
お手元の診察券の診察券番号と生年月日を入力して【次へ】を押します。



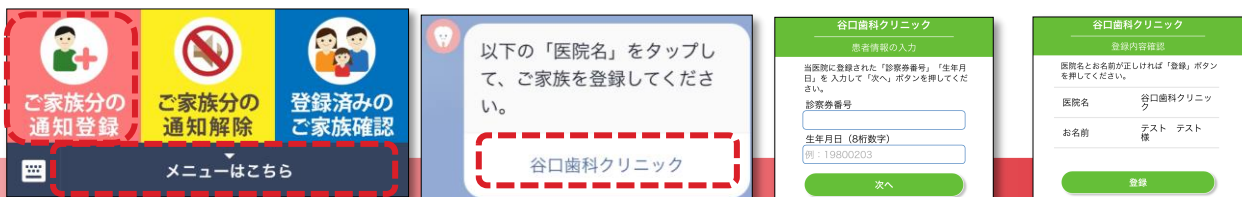
⑧ 【登録】ボタンを押して、登録完了です。



● ご家族分の通知を受け取る方法

トーク画面下部の【メニューはこちら】を押して【ご家族分の通知登録】を選択します。

ご家族の診察券番号と生年月日を登録すると、1つのLINEアカウントでご家族分の通知を受け取れます。



● ご利用の停止について

LINE 通知の受け取りを

停止する場合は、「谷口歯科クリニック公式アカウント」を友だち登録から削除してください。

ご利用を再開される際は、QRコードを読み込んで最初から手続きを行ってください。

※ ブロックをしただけではご利用再開時に支障をきたす場合があります。

必ず友だち登録から削除を行ってください。

※ ご利用の機種やOS・アプリのバージョンによって、画面や操作の詳細が異なる場合があります。